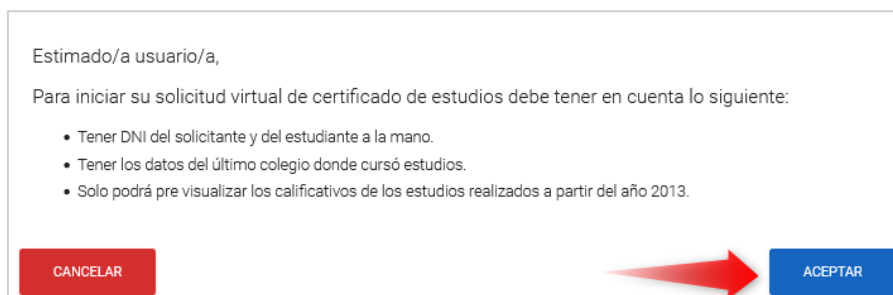
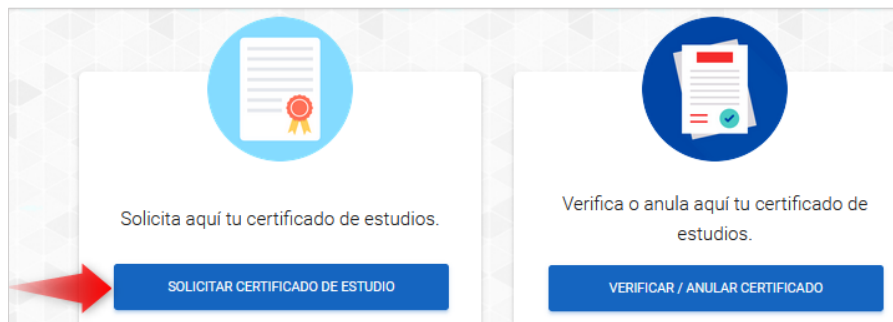


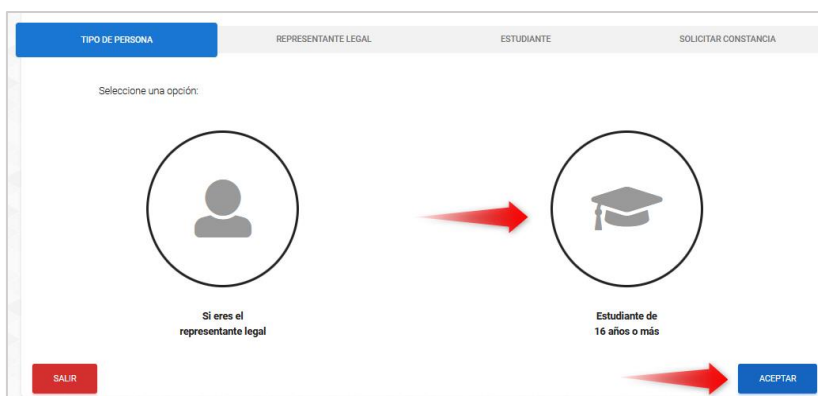
## DESCARGA DE DOCUMENTOS DE LA PLATAFORMA DEL MINEDU

### 1. Certificado Oficial de Estudios – COE

- Debe ingresar a la plataforma del Minedu: <https://certificado.minedu.gob.pe/> , dar clic en *Solicitar Certificado de estudio* y en la siguiente pestaña en *Aceptar*.



- Luego debe seleccionar la opción de **Estudiante de 16 años a más** y Aceptar (como se visualiza en la imagen)



- En la siguiente pestaña deberá completar los datos solicitados del alumno y dar clic en *Validar*



- Debe colocar el código modular para que aparezca los datos de su institución educativa. Si es correcta la información, dar clic en *Siguiente*.

TIPO DE PERSONA REPRESENTANTE LEGAL ESTUDIANTE **BÚSQUEDA COLEGIO** SOLICITUD

Estimado/a usuario/a: YORUTSE CELESTE  
Usted cuenta con registro de calificativos en el siguiente colegio:

Código modular: [dropdown] Colocar el código modular  
Nombre del colegio: [input]  
Nivel: SECUNDARIA  
Departamento/provincia/distrito: LIMA/LIMA/SAN JUAN DE LURIGANCHO  
DRE/GRE/UGEL: DRE Lima Metropolitana/UGEL 05 San Juan de Lurigancho

¿El colegio acepta la solicitud virtual del certificado de estudios? **Sí acepta. Puede continuar con su solicitud**

SALIR ATRÁS SIGUIENTE

- Aparecerá una pestaña con la información final del colegio. Asimismo, debe dar clic en las dos casillas, para que aparezca su orden de mérito en el documento descargado.

TIPO DE PERSONA REPRESENTANTE LEGAL ESTUDIANTE BÚSQUEDA COLEGIO **SOLICITUD**

Estimado/a usuario/a: YORUTSE CELESTE, complete los siguientes datos para generar su solicitud virtual de certificado de estudios:

**Datos académicos**

Modalidad	Nivel	Colegio
Educación Básica Regular	SECUNDARIA	[input]

Código modular y anexo Último grado de estudios \* Año de culminación \*  
[input] QUINTO 2025

Haga clic aquí si necesita que su certificado sea válido en el extranjero (conversión de literal a numeral)  
 Haga clic aquí si necesita que su certificado contenga orden de mérito

- Debe completar los datos solicitados, como el correo y número de celular, el captcha y aceptar los *Términos y condiciones de uso*. Luego dar clic en *Continuar*.

**Datos de contacto**

Celular de contacto Correo electrónico \* Motivo \*  
[input] [input] Continuidad de estudios (Educación Superior)

Datos del postulante [input] **RECARGAR CÓDIGO**

Captcha \*  
L6BA[ ]

**TÉRMINOS Y CONDICIONES DE USO**  
 He leído y acepto los Términos y Condiciones  
\* Son campos obligatorios.

SALIR ATRÁS CONTINUAR

- Por último, cuando se visualice el documento, debe dar clic en *DESCARGAR CERTIFICADO*. El documento descargado debe subirlo en el paso correspondiente de su plataforma de inscripción.

El certificado de estudios debe contar con la firma del funcionario responsable de la entidad para tener validez, conforme con la Resolución Ministerial N° 030-2020-MIN-ECDU.

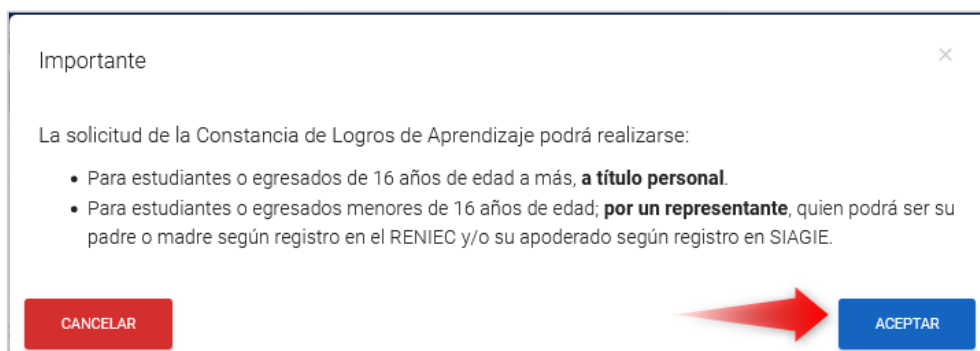
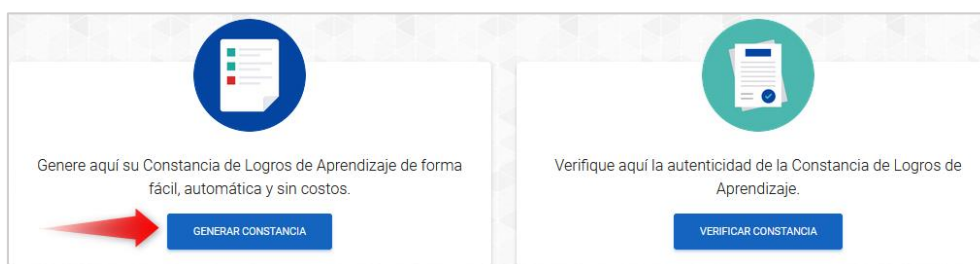
Fecha de emisión: [input] Director [input]

Salvo errores por omisión en el uso del sistema de desarrollo de este aplicativo, el usuario declara haber leído y aceptado el presente certificado de estudios en el momento de su emisión, conforme a lo establecido en el artículo 17 del Reglamento de la Ley N° 27122, Ley Orgánica de Procedimientos Administrativos, y en el artículo 17 del Reglamento de la Ley N° 27122, Ley Orgánica de Procedimientos Administrativos, y en el artículo 17 del Reglamento de la Ley N° 27122, Ley Orgánica de Procedimientos Administrativos.

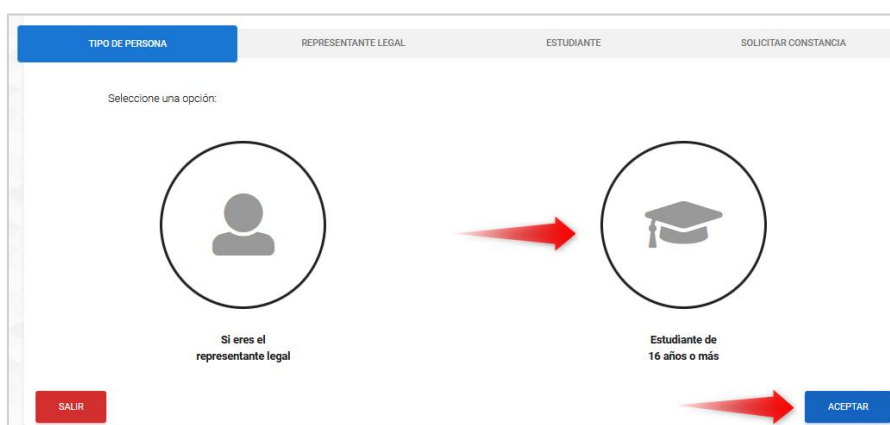
SALIR Dar clic en "DESCARGAR CERTIFICADO" DESCARGAR CERTIFICADO

## 2. Constancia de Logros de Aprendizaje – CLA

- Debe ingresar a la plataforma del Minedu: <https://constancia.minedu.gob.pe/>, dar clic en *Generar Constancia* y en la siguiente pestaña en *Aceptar*



- Luego debe seleccionar la opción de **Estudiante de 16 años a más** y Aceptar (como se visualiza en la imagen)



- En la siguiente pestaña deberá completar los datos solicitados del alumno y dar clic en *Validar*

TIPO DE PERSONA REPRESENTANTE LEGAL ESTUDIANTE SOLICITAR CONSTANCIA

Ingresar los datos del estudiante:

Datos personales

Tipo de documento \*  
DNI

N° de documento \* Colocar el número de DNI

Fecha de nacimiento \* Colocar la fecha de nacimiento

Otros datos del documento de identidad

Fecha de emisión \* Colocar la fecha de emisión del DNI

Fecha de vencimiento \* Colocar la fecha de caducidad del DNI

\* Son campos obligatorios.  
Ingrese sus datos de acuerdo a su documento de identidad.

AYUDA

SALIR

ATRÁS

VALIDAR

- Aparecerá una pestaña con la información final del colegio. Asimismo, debe dar clic en la casilla, para que aparezca su orden de mérito en el documento descargado.

TIPO DE PERSONA REPRESENTANTE LEGAL ESTUDIANTE SOLICITAR CONSTANCIA

Estimado/a YORUTSE CELESTE, su Constancia de Logros de Aprendizaje está lista para ser generada. Complete los siguientes datos:

**Datos académicos**

Modalidad: Educación Básica Regular Nivel \*: Secundaria

Colegio: Código modular y anexo Último grado de estudio concluido

Haga clic aquí si necesita que su Constancia de Logros de Aprendizaje contenga orden de mérito

Información del colegio

- Debe completar los datos solicitados, como el correo y número de celular, el captcha y aceptar los *Términos y condiciones de uso*. Luego dar clic en *Continuar*.

**Datos de contacto**

Celular de contacto Correo electrónico \* Motivo \* Continuidad de estudios (Educación Superior)

Datos del postulante

RECARGAR CÓDIGO

Captcha \* L6BA|

**TÉRMINOS Y CONDICIONES DE USO**

He leído y acepto los Términos y Condiciones

\* Son campos obligatorios.

SALIR ATRÁS CONTINUAR

- Por último, cuando se visualice el documento, debe dar clic en *DESCARGAR*. El documento descargado debe subirlo en el paso correspondiente de su plataforma de inscripción.